

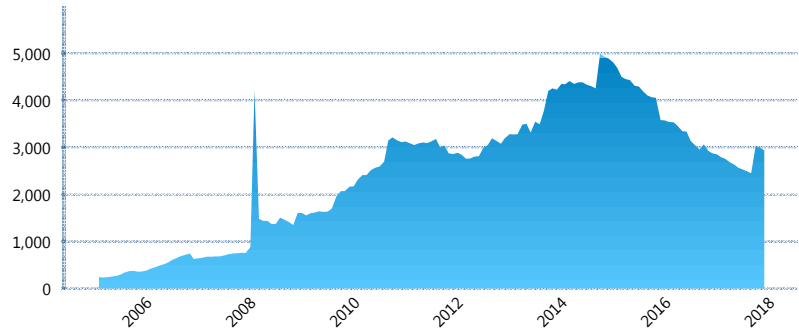
I. INFORMACIÓN FINANCIERA

I) Detalles del Fondo

Detalles del Fondo	
Razón Social	Met1 Siefore, S. A. de C. V.
Inicio de Operaciones	01/02/2005
Tipo de Fondo	Básica
Clave Bolsa	MET1
Activos Administrados *	2,934
ISIN	MX54ME060028
Comisión Anual	1.09%
Administrador	MetLife Afore, S.A. de C.V.
Director General	Mtro. Enrique Alejandro Giménez
Presidente del Consejo	Sofía Belmar Berumen

Activos Administrados *

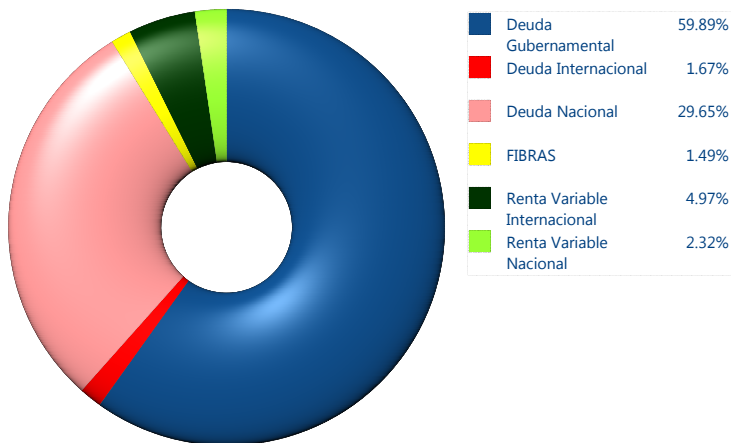
\$2,934



*Cifras en millones de pesos

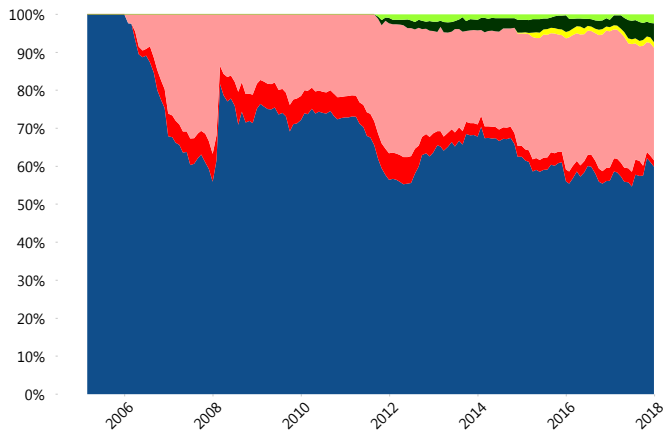
Contiene el efecto de fusiones, cortes transversales y transferencias por edad. Para mayor información consultar: <http://www.consar.gob.mx/gobmx/Aplicativo/Factsheets/EC/ECSAR.pdf>

II) Inversiones



Tipo de Instrumento		Metlife (SB1)	Sistema Básicas 1**
Renta Variable Nacional	Renta Variable Nacional	2.32%	2.01%
	Total	2.32%	2.01%
Renta Variable Internacional	Renta Variable Internacional	4.97%	4.96%
	Total	4.97%	4.96%
FIBRAS	FIBRAS	1.49%	0.95%
	Total	1.49%	0.95%
Deuda Nacional	Aerolíneas	0.00%	0.16%
	Alimentos	1.73%	0.52%
	Automotriz	0.00%	0.03%
	Banca de Desarrollo	1.11%	2.22%
	Bancario	1.31%	1.24%
	Bebidas	1.06%	0.70%
	Cemento	0.19%	0.03%
	Centros Comerciales	0.00%	0.07%
	Consumo	0.00%	0.52%
	Empresas Productivas del Estado	2.72%	4.51%
	Estados	0.00%	1.27%
	Europeos	6.46%	2.75%
	Grupos Industriales	0.00%	0.70%
	Infraestructura	10.12%	4.81%
	Inmobiliario	0.00%	0.01%
	Otros	1.06%	1.21%
	Papel	0.00%	0.17%
Serv. Financieros	0.23%	0.41%	
Telecom	0.66%	0.97%	
Transporte	0.37%	0.37%	
Vivienda	2.62%	2.62%	
Total	29.65%	25.29%	
Deuda Internacional	Deuda Internacional	1.67%	1.66%
	Total	1.67%	1.66%
Deuda Gubernamental	BONDESD	0.00%	0.25%
	BONOS	6.94%	7.80%
	BPA182	0.00%	2.93%
	CBIC	2.96%	4.62%
	CETES	0.00%	6.03%
	REPORTO	0.97%	3.78%
	UDIBONO	48.35%	38.98%
	UMS	0.66%	0.75%
Total	59.89%	65.13%	
Total	100.00%	100.00%	

Evolución de Inversiones



**Considera las inversiones de todo el grupo de SIEFORES Básicas 1
Cifras al cierre de diciembre de 2017

III) Desempeño

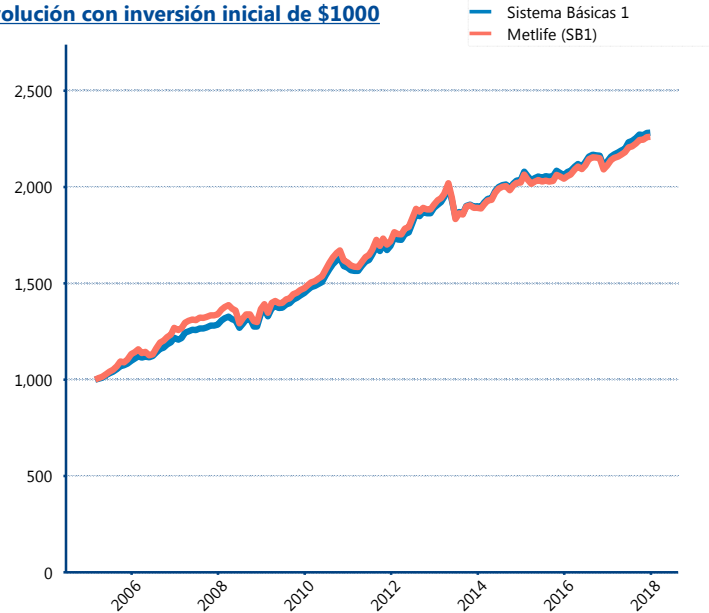
Rendimiento Bolsa

Tipo	Metlife (SB1)	Sistema Básicas 1
1 año	7.06%	7.12%
2 años	5.05%	5.07%
3 años	3.66%	3.77%
5 años	3.41%	3.80%

Indicador de Rendimiento Neto

Siefore	IRN %
Inbursa (SB1)	4.51%
PensionISSSTE (SB1)	4.36%
Profuturo (SB1)	4.19%
Azteca (SB1)	4.16%
Coppel (SB1)	4.07%
XXI-Banorte (SB1)	3.88%
Principal (SB1)	3.73%
Metlife (SB1)	3.70%
SURA (SB1)	3.62%
Invercap (SB1)	3.45%
Banamex (SB1)	3.41%
Promedio Simple	3.92 %
Promedio Ponderado	3.92 %

Evolución con inversión inicial de \$1000



Construido con el precio de la Siefore registrado en la Bolsa Mexicana de Valores

IV) Medidas de sensibilidad y riesgos

Evolución del Plazo Promedio Ponderado

